





MODULATE

TM



  
Aste a sezioni



# MODULATE™

La migliore  
soluzione per  
attirare l'attenzione

**Modulate™** è il frutto della fusione di due concetti originali, noti grazie al successo ottenuto in ambito espositivo e nel mercato del retail: si tratta delle soluzioni tubolari Formulate e della modularità delle cornici Vector.

**Modulate™** è composto da un insieme di cornici realizzate a partire da tubi in alluminio e rivestite con una stampa in tessuto. Queste cornici possono essere collegate facilmente le une alle altre, grazie ai potenti magneti posizionati all'interno di ogni struttura.

**Sulla base di questo semplice principio magnetico, è possibile combinare diverse cornici Modulate™** per creare configurazioni destinate ai diversi ambiti della comunicazione: nei punti vendita, nei saloni, negli spazi espositivi, nei centri commerciali o semplicemente all'interno delle aziende.

# MODULATE

## Strutture realizzate a partire da innovazioni tecnologiche uniche.

Ogni struttura **Modulate™** è realizzata a partire da tubolari in alluminio con un diametro di 30 mm, che la rendono estremamente leggera e resistente.

Questa nuova gamma di prodotti si distingue dalle altre soluzioni esistenti sul mercato per le sue caratteristiche uniche: il sistema **MagLink** presente in ogni struttura e il sistema di fissaggio delle basi **Twist & Lock**.

### Hai voglia di cambiamenti ?

Il sistema **MagLink** ti consente, grazie ai potenti magneti a 360°, di assemblare facilmente le cornici **Modulate™** tra loro, senza più il problema dei tradizionali connettori. Questi nuovi connettori magnetici brevettati e l'estensione di 40 cm, che consente di modificare l'altezza delle strutture, rendono **Modulate™** una soluzione polivalente che può essere riconfigurata a piacere.

### Risparmia il tuo tempo !

Ogni elemento della gamma **Modulate™** è stato pensato per semplificarti la vita: etichettatura numerata delle sezioni, aste a sezioni, installazione delle basi senza l'uso di utensili... Assemblare **Modulate™** è un gioco da ragazzi e ti permette di cambiare le tue configurazioni in pochi secondi.



Connettore MagLink a 360° in ogni asta



Sistema autobloccante con tubolari a sezioni e pulsante a scatto



Tubo di rinforzo centrale (diametro di 18 mm)



Rivestimento con una stampa in tessuto fronte-retro con chiusura a zip



Estensione di 400 mm opzionale per modificare l'altezza delle strutture




Sistema di etichettatura numerata intuitiva di ogni sezione per facilitare l'assemblaggio



2 basi di supporto con sistema Twist & Lock fornite con ogni cornice



Borsa per il trasporto **Modulate™** con scomparti dedicati per le basi e la grafica



Le strutture Modulate™ sono coperte da una garanzia di 5 anni




Le strutture sono dotate di una coppia di basi di supporto

## Assemblaggio intuitivo senza l'uso di utensili


L'assemblaggio delle strutture **Modulate™** è estremamente facile e non richiede l'uso di utensili. Ogni sezione presenta delle indicazioni per il montaggio (numeri e colore) e si collega alle altre con un pulsante a scatto.

Una volta assemblata la struttura, le basi Twist & Lock dovranno essere fatte ruotare di un quarto di giro per bloccarle in posizione e ottenere una cornice autoportante perfettamente stabile.


Infila la stampa per fare risaltare i contorni della cornice.



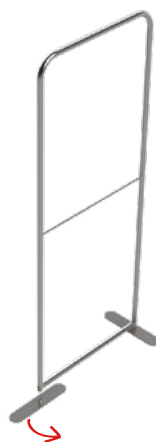
Basi di supporto con sistema Twist & Lock




- 1 Assemblare i tubolari a sezioni con il pulsante a scatto



- 2 Aggiungere il rinforzo centrale e collegare i tubi utilizzando il sistema di etichettatura numerata




- 3 Posizionare le basi Twist & Lock sotto alla struttura e farle ruotare per bloccarle in posizione



- 4 Utilizzare i guanti forniti in dotazione con la struttura per installare la stampa sulla cornice



Posizionare



Ruotare



Bloccare

## Come installare le basi Twist & Lock?

Abbiamo creato delle nuove basi che possono essere installate senza l'uso di chiavi a brugola o altri utensili. Grazie al sistema **Twist & Lock**, è sufficiente posizionare le basi sotto alla struttura, farle ruotare e bloccarle! Ciò ti garantisce uno straordinario risparmio di tempo durante l'installazione delle tue strutture **Modulate™**.

Inoltre delle mezze basi (opzionali) di supporto possono essere integrate nelle tue configurazioni a seconda delle tue esigenze.

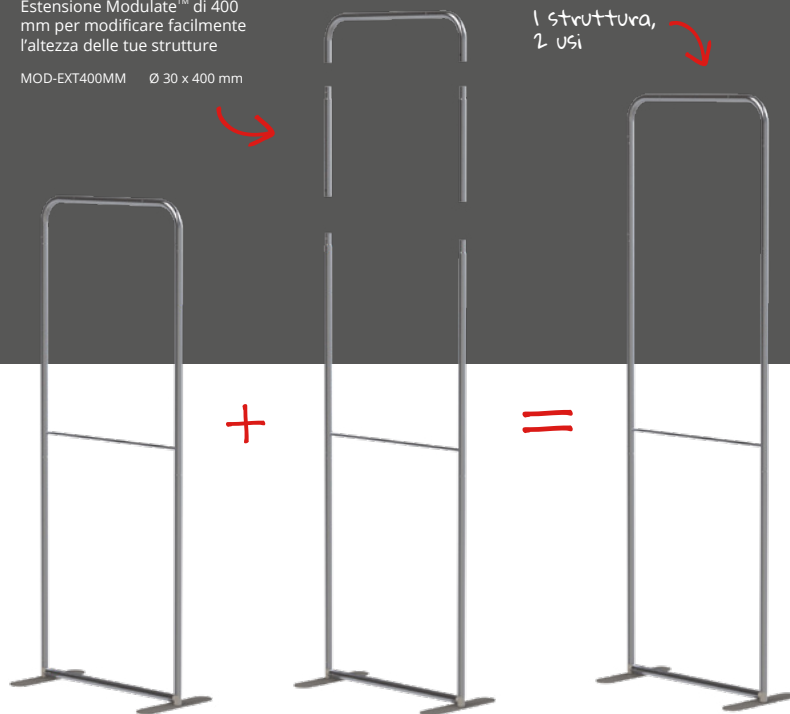
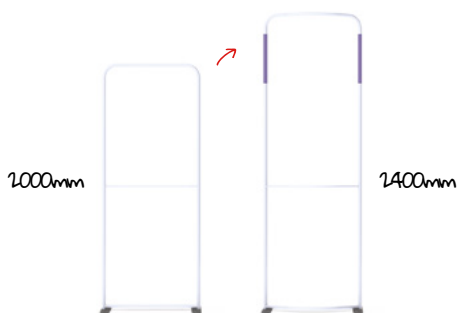


# Strutture polivalenti

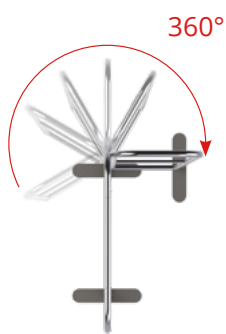
Per garantire la polivalenza delle strutture **Modulate™**, è possibile aggiungere un'estensione tubolare di 400mm. In questo modo potrai facilmente cambiare la configurazione della tua cornice, modificando l'altezza da 2000mm a 2400mm. Grazie a questa estensione, pensata per essere integrata facilmente tra 2 sezioni, è possibile utilizzare la stessa cornice con due altezze diverse.

Estensione Modulate™ di 400 mm per modificare facilmente l'altezza delle tue strutture  
 MOD-EXT400MM Ø 30 x 400 mm

1 struttura,  
2 usi



Posiziona facilmente le tue cornici con l'angolazione desiderata

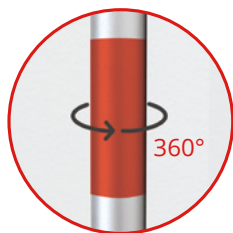


## Connettore MagLink, semplice, rapido e riconfigurabile

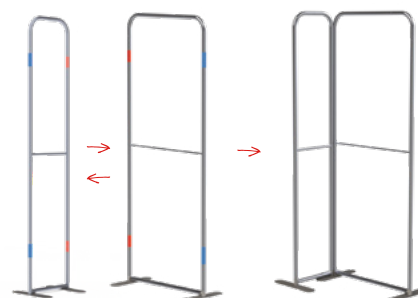
Dai spazio alla tua originalità, combinando le diverse dimensioni e forme delle cornici **Modulate™**.

Grazie all'esclusivo sistema magnetico **MagLink** integrato nella struttura, le cornici possono essere collegate tra di loro semplicemente avvicinandole.

 **PATENT PENDING**



Sistema **MagLink** a 360°. Ogni struttura comprende 4 magneti che ti consentono di collegare le cornici tra loro senza l'uso di pinze o altri utensili.



# La gamma Modulate™

La gamma **Modulate™** comprende 11 cornici in tubolari di alluminio (Ø30 mm) da utilizzare con grafiche in tessuto stampate fronte-retro.

Queste cornici possono essere utilizzate da sole o combinate tra loro, per creare centinaia di possibili configurazioni. Le diverse strutture sono classificate in funzione della larghezza o della forma. Il colore del modulo corrisponde a quello del sistema di etichettatura numerata presente sulla struttura.

Ogni cornice è fornita con una borsa per il trasporto **Modulate™** con scomparti dedicati per le basi e la stampa.



Borsa bicolore Modulate™



**Modulate™  
Straight 420**

MOD-S-420

☐: 400 x 2000 x 400 mm



**Modulate™  
Straight 424**

MOD-S-424

☐: 400 x 2400 x 400 mm



**Modulate™  
Straight 810**

MOD-S-810

☐: 800 x 1000 x 400 mm



**Modulate™  
Straight 820**

MOD-S-820

☐: 800 x 2000 x 400 mm



**Modulate™  
Straight 824**

MOD-S-824

☐: 800 x 2400 x 400 mm



**Modulate™  
Straight 1820**

MOD-S-1820

☐: 1800 x 2000 x 400 mm



**Modulate™  
Straight 1824**

MOD-S-1824

☐: 1800 x 2400 x 400 mm



**Modulate™  
Curved 820**

MOD-C-820

☐: 800 x 2000 x 400 mm



**Modulate™  
Curved 824**

MOD-C-824

☐: 800 x 2400 x 400 mm



**Modulate™  
Slope 1**

MOD-SS-824-01


☐: 800 x 2300 x 400 mm



**Modulate™  
Slope 2**

MOD-SS-824-02

☐: 800 x 2400 x 400 mm



Facile da  
assemblare

## Mix & Match

**Modulate™** propone soluzioni innovative per la gestione degli spazi e ottimizza l'impatto del tuo messaggio grazie alle grafiche in tessuto stampate in sublimazione.

Scegli le cornici **Modulate™** che preferisci tra le dimensioni e le forme proposte e collegale tra loro grazie ai magneti posizionati in tutti gli angoli che caratterizzano il sistema esclusivo MagLink.

In questo modo puoi combinarle ed unirle a piacere per ottenere nuove configurazioni o modificarle secondo le tue esigenze.

Passare da un semplice fondale ad un vero e proprio stand richiederà solo pochi minuti !



Evolutivo

Riconfigurabile



100% Modulare  
100% Modulate



Ogni cornice è dotata di un sistema di etichettatura numerata che ne facilita l'assemblaggio. Non è necessario utilizzare alcun utensile.



Le stampe in tessuto richiedono poca manutenzione essendo ingualcibili e lavabili in lavatrice.




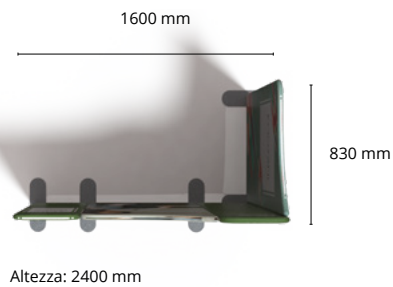
Ogni cornice Modulate™ è fornita con una borsa che ti consente di trasportare con estrema facilità la struttura, le basi e la stampa.







Impatto ottimizzato grazie alla stampa fronte-retro



- 1 x Modulate Straight 420
- 1 x Modulate Straight 424
- 2 x Modulate Slope 1



Con o senza basi di supporto, a seconda della configurazione desiderata

## Gestione e decorazione degli spazi dei punti vendita

La polivalenza e la varietà di dimensioni disponibili delle cornici **Modulate™** le rendono perfette per decorare gli spazi interni.

Una stessa cornice potrà essere riconfigurata in modi diversi per rinnovare la comunicazione dei messaggi all'interno del tuo punto vendita.



Potrai inoltre aggiungere dei faretti LED alle tue cornici Modulate™, grazie al sistema con clip di fissaggio (opzionale).



Ideale per gli spazi degli stand preallestiti.



9 m<sup>2</sup>

12 m<sup>2</sup>



## Stand riconfigurabili

Semplici da trasportare e assemblare, le cornici **Modulate™** possono essere utilizzate per realizzare uno stand completo.

Sarai libero di cambiare la disposizione del tuo stand tutte le volte che vorrai, con la garanzia di un eccellente ritorno sugli investimenti.

- 4 x Modulate Curved 824
- 3 x Modulate Straight 1824
- 1 x Modulate Straight 824

4000 mm



3000 mm

Altezza: 2400 mm





Mezze basi disponibili come optional. Una soluzione ideale per installare le strutture Modulate™ davanti a una parete.

**MOD-HALF-FOOT-P** 80 x 215 x 6 mm (unità)



5300 mm

4000 mm



Altezza: 2400 mm




Altezza: 2400 mm

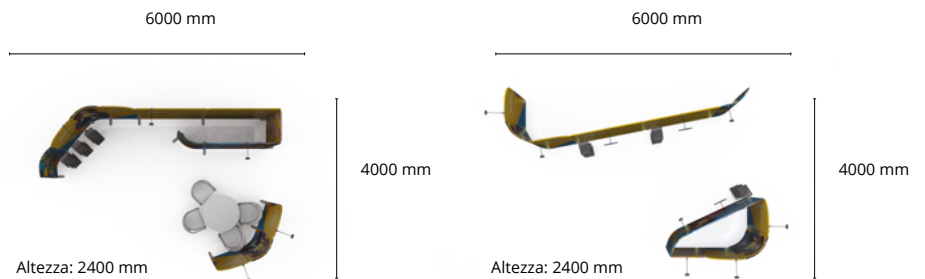

- 1 x Modulate Straight 1824
- 2 x Modulate Curved 824
- 2 x Modulate Slope 1
- 2 x Modulate Straight 420

Combina gli angoli retti arrotondati

## Fondali per eventi

L'uso del grande formato è particolarmente adatto per l'allestimento di eventi o per attività promozionali.





## Esposizioni temporanee

Crea delle rappresentazioni uniche combinando le cornici **Modulate™**.


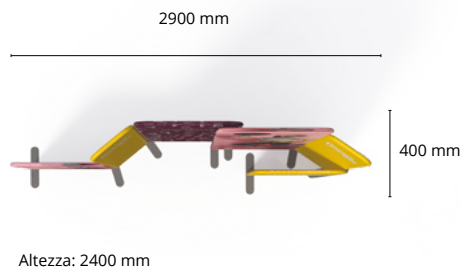
Posizionate in punti di passaggio strategici, offrono ai passanti un'esperienza originale.

Modifica l'altezza per soluzioni ancor più originali



Crea con estrema facilità i tuoi spazi di accoglienza

- 2 x Modulate Straight 824
- 4 x Modulate Slope 2
- 2 x Modulate Curved 820
- 3 x Modulate Straight 1820
- 1 x Modulate Straight 420



- 1 x Modulate Straight 424
- 1 x Modulate Straight 820
- 2 x Modulate Straight 420
- 2 x Modulate Straight 810



Grazie all'estensione Modulate™ puoi facilmente aumentare l'altezza delle tue strutture.

MOD-EXT400MM Ø 30 x 400 mm



## L'universo del retail e della comunicazione per il punto vendita

Attrarre lo sguardo e l'attenzione dei clienti è l'obiettivo delle vetrine dei punti vendita.

Le soluzioni **Modulate™** sono un'eccellente alternativa per disporre al meglio del tuo spazio. Consentono di rinnovare con estrema facilità i messaggi pubblicitari e di giocare con lo spazio a tua disposizione.



Un modo originale e semplice per creare degli spazi di lavoro o organizzare un open space.




3500 mm



Altezza: 2400 mm

900 mm

900 mm



- 2 x Modulate Slope 2
- 2 x Modulate Straight 1820
- 2 x Modulate Curved 820


Dividi con facilità i tuoi spazi



## Creazione di spazi di lavoro

Creare zone di accoglienza, dividere gli spazi o disporre gli uffici è ormai un gioco da ragazzi, grazie alle cornici **Modulate™**.

Le grandi superfici personalizzabili possono anche essere utilizzate come supporto decorativo e per trasmettere i tuoi messaggi.





## Sublima i tuoi messaggi

La sublimazione è un processo di stampa ecologico che utilizza degli inchiostri a base d'acqua sensibili al calore. Questi inchiostri si trasformano in gas sotto l'effetto del calore e vengono combinati a un supporto 100% in poliestere.

La stampa sublimatica soddisfa tutte le tue esigenze. La resa dei colori non è paragonabile con gli altri processi di stampa e ha la particolarità di resistere durante tutto il periodo di utilizzo.

I tuoi messaggi saranno stampati in formato extra large su una tessuto leggermente elasticizzato e si adatteranno perfettamente ai contorni delle tue strutture **Modulate™**.

## Alcuni consigli per ottenere stampe della migliore qualità

La qualità delle tue stampe dipende dalla conformità della grafica rispetto al template fornito. Di seguito riportiamo alcuni principi di base per garantirti un risultato ottimale :

- Utilizzare ed attenersi ai template che mettiamo a tua disposizione per realizzare le tue grafiche.
- Vettorializzare tutti i testi, incorporando le immagini se necessario, e trattare i colori secondo la modalità CMYK.
- Convertire i file in formato PDF/X-4 e assicurarsi di utilizzare la risoluzione necessaria in funzione delle dimensioni della stampa finale.





[zetasolutions.it](http://zetasolutions.it)

---